

JAARRAPPORT 2020

**ONDERNEMERSFONDS
VLAARDINGEN**




Ondernemersfonds Vlaardingen stimuleert ondernemers om te komen tot samenwerkingsverbanden en collectieve initiatieven ter verbetering van het ondernemersklimaat binnen de gemeente Vlaardingen.



Inhoudsopgave

Inleiding	3
Financiën	5
Vlaardingen Partners	5
Organisatie	6
Promotie & Communicatie	7
Bestedingsdoelen	8
Jaarrekening 2020	9
GGO's Financieel Overzicht 2020.....	18
Accountantsverklaring	19





Het jaar 2020 stond voor de Stichting Ondernemersfonds Vlaardingen (OFV) in het teken van het afronden van enkele "hangende" zaken waar uiteindelijk een 'klap' op kon worden gegeven na een gezamenlijke en voltallige 'heisessie' met het bestuur en de Raad van Advies in oktober. Meest in het oog springt het besluit om de samenwerking met IKV Ondernemend Vlaardingen te verstevigen, door een financiële bijdrage vanuit de OFV-dochter Stichting Vlaardingen Partners (SVP). Belangrijke doelen van deze 'stadsbrede' financiering zijn de versteviging van de (ook onderlinge) contacten van de 16 Gebiedsgebonden Organisaties (GGO's) en een gezamenlijke belangenbehartiging van alle ondernemers in het overleg met de gemeente.

Verder werden nagenoeg alle ALV's van deze GGO's in 2020 door bestuursleden van het OFV bijgewoond, waarbij vastgesteld kon worden, dat weliswaar het aantal (uiteenlopende) activiteiten stijgt, maar bij bijna alle GGO's het aantal deelnemers aan de jaarlijkse ALV (die beslissen over de bestemming van de trekkingsrechten) nog te mager blijft in verhouding tot het aantal gevestigde bedrijven.

Enkele activiteiten gingen door Corona niét door, zoals b.v. het Varend Corso en de bekende jaarlijkse Vlaardingse feesten.

Besloten is om m.i.v. 2021 als bestuur de communicatie verder aan te scherpen door gebruikmaking van het standaardiseren van een aantal werkzaamheden via Microsoft Teams.




Daarnaast is natuurlijk een aantal fysieke bijeenkomsten (bijv. de jaarlijkse vergadering met alle GGO-besturen) wegens Corona-perikelen afgeblazen, al vergaderde het OFV-bestuur maandelijks (deels 'live' en deels via 'Teams').

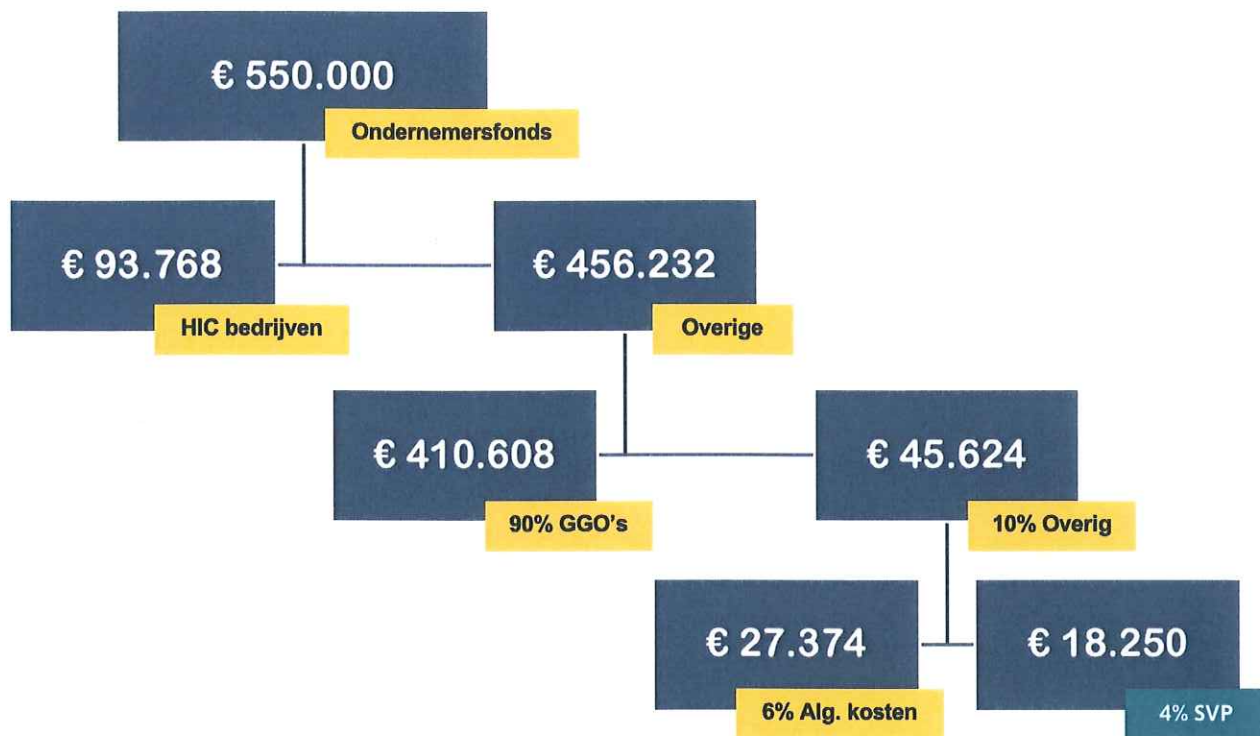
Ook aan de ALV van het Landelijk Platform Ondernemers Fondsen (LPOF) werd (via Teams) deelgenomen. Onze secretaris werd daarbij benoemd in de kascommissie van deze nieuwe organisatie.

Nieuwe trekkingslijsten konden nog steeds niet door Gemeente worden geleverd. Er wordt nog deels gewerkt met verouderde gegevens (2016), omdat de gemeente voor verstrekking van nieuwe lijsten geen goede afspraken heeft met de Regionale Belastingdienst. Met het aangaan van een nieuw convenant (het huidige convenant loopt op 31 december 2021 af) zullen daarover goede afspraken gemaakt moeten worden.

Ook is een start gemaakt met het vernieuwen van de aansluitovereenkomsten tussen het OFV en de diverse GGO's welke komend jaar allemaal aangepast zullen gaan worden.



1. Financiën




Stichting Vlaardingen Partners

Stichting Vlaardingen Partners (SVP) verbindt mensen en organisaties om Vlaardingen door Stads promotie voor bewoners, bedrijven en bezoekers aantrekkelijker te maken. Het is de wens van veel betrokken organisaties een centraal orgaan in het leven te roepen die de Stads promotie coördineert en uitvoert.

In overleg met de gemeente werkt Vlaardingen Partners aan een plan waarbij de krachten worden gebundeld. Vlaardingen Partners kan daarbij voor Stads promotie de partij zijn die voor de gehele gemeente actief is. Co-financiering van de gemeente, bedrijfsleven en overige instellingen is hierbij van groot belang.





2. Organisatie

Voorzitter:	Dirk Jan van de Weerd
Vice-voorzitters:	Roel van Tongeren Marco de Groot
Secretaris:	Arie Ouwendijk
Penningmeester:	Marcel Baas
Raad van Advies:	Gerrit van Toor Olaf Hanno Ronald Huiskens
Fondsassistente:	Petra Hickendorff
Communicatie:	Sharon Fisser

Voor ambtelijke 'sparring' wordt het bestuur bijgestaan door EZ-medewerker Ramon Put.

Activiteiten bestuur

- Maandelijks bestuursvergaderingen
- Bijwonen GGO-vergaderingen
- Promotie & communicatie
- Samenwerking IKV Ondernemend Vlaardingen & Vlaardingen Partners
- Deelname landelijke bijeenkomst ondernemersfondsen
- Vernieuwen GGO-afspraken
- Start overleg over nieuw convenant



3. Promotie & Communicatie

De promotie en communicatie dit jaar bestond uit:

- Het versturen van nieuwsbrieven
- Plaatsen van nieuwsberichten op de website en sociale media
- Aankondigingen en vergaderdata bestuur en GGO's op website en social media

Stichting Ondernemersfonds Vlaardingen
76 volgers
6 mnd ·

Ondernemersfonds Vlaardingen
5 juni 2020 ·

Steen de Vlaardingse ondernemers: Koop vooral, Eerst Lokaal

Afgelopen vrijdag 28 augustus werd het buitengebied en de tillift van de Waterpoort Vlaardingen feestelijk geopend door burgemeester Eenhoorn. De Waterpoort heeft de afgelopen maanden een metamorfose ... meer weergeven

Voor wie? Stichting Ondernemersfonds Vlaardingen stimuleert Vlaardingse ondernemers om te komen tot samenwerkingsverbanden en biedt financiële ondersteuning bij initiatieven die het economisch klimaat in Vlaardingen versterken.

Voorbeelden van mooie projecten

- Feestverlichting in het stadscentrum
- Jukeboxenfeest Hogendijkplein
- Carrièrerekening bedrijventerreinen
- Rolstoeltoegankelijk belevingspad Kleuterwoud
- Ontwikkeling gebiedsruimte Deltaweg KW-haven

Om de tafel Ondernemers in een bepaald gebied kunnen gezamenlijk (bv. v. dat gebied een activiteit organiseren of een idee invullen en de aanvraag voor financiële ondersteuning daarvan indienen bij het Ondernemersfonds.

Gebieden Het Ondernemersfonds heeft Vlaardingen opgedeeld in 15 trekkeergebieden (winkelgebieden en bedrijventerreinen) en 2 sectorgebieden (zorg en woningbouwcorporaties).

Waar komt het geld vandaan? Een deel van de financiële middelen die lokale ondernemers aan de OFV-midelen wint, komt via een jaarlijkse bijdrage van de Gemeente terecht in het Ondernemersfonds. De ondernemers bepalen vervolgens zelf wat er met dit geld gebeurt.

Het plan

- ✓ Dient een gezamenlijk doel
- ✓ Stimuleert de plaatselijke economie
- ✓ Is goedgekeurd door de betrokken ondernemers
- ✓ Valt binnen het beschikbare budget

WAT WORDT HET VOLGENDE PROJECT?
Voor meer informatie ga naar www.ofv.nl

Nieuwsbrief OFV - juni 2020


Verploegh Chasseplein 7
3134 BZ Vlaardingen
Finchtree
KvK 041887801
Koophandel: 2474331

7

4. Bestedingsdoelen

Tot slot een overzicht van de diverse projecten die met financiële steun van het Ondernemersfonds door de verschillende GGO's werden gerealiseerd in 2020. Significant verschil is te zien in de uitgaven ten opzichte van 2019. Door de corona-crisis zijn er GGO's die in 2020 niets hebben uitgegeven. Ook is er minder besteed binnen de categorie evenementen.

Besteding per GGO in 2020	Trekkingsrecht	Uitbetaling	Bijdragen div. Evenementen	Camerabewaking	AED's en opleiding	Flower & shower / feestverlichting	Gebieds-ontwikkeling / management	Marketing / promotie / reclame	Vergaderingen / tbv GGO	Ondersteuning	Adm / Secr.
Billitonlaan											
Centrum / Stadshart											
Hoogstad											
Westwijk											
Zuidbuurt											
BIZ Vergulde hand											
Scheur / Koggehaven											
Deltaweg/KW-haven											
Lever/ Deltaweg											
Gr. Vettoord											
Oostwijk											
Benelux Workpark											
Ambacht / Babberspolder											
De Loper											
Holywijk											
Broekpolder											
Zorg											
Wonen											
Vlaardingen Partners											
HIC											



Jaarrekening 2020



Balans per 31 december
(na bestemming resultaat)

	<u>2020</u> euro	<u>2019</u> euro
Activa		
Vlottende activa		
<i>Vorderingen</i>		
Debiteuren	0	0
Belastingen en premies sociale verzekeringen	14.594	68.060
Overige vorderingen en overlopende activa	<u>3</u>	<u>24</u>
	14.597	68.084
Liquide middelen	994.826	1.066.396
	<u><u>1.009.423</u></u>	<u><u>1.134.480</u></u>



Balans per 31 december
(na bestemming resultaat)

	<u>2020</u>	<u>2019</u>
	euro	euro
Passiva		
Eigen vermogen		
Vrije reserve	77.488	77.322
Bestemmingsreserve	0	0
Stadsbrede activiteiten reserve	<u>231.667</u>	<u>122.220</u>
	309.155	199.542
Kortlopende schulden		
<i>Crediteuren</i>	13.350	120.446
<i>Trekkingsrechten</i>		
Aandeel wijkensectoren	617.346	622.640
Aandeel HIC Bedrijven	<u>68.545</u>	<u>189.633</u>
	685.891	812.273
<i>Algemene kosten</i>	1.027	2.219
	<u><u>1.009.423</u></u>	<u><u>1.134.480</u></u>



Staat van baten en lasten

	<u>2020</u>	<u>2019</u>
	euro	euro
Baten		
Financiële bijdrage Gemeente	550.000	550.000
Vlaardingen inzake aandeel OZB Vrijval Trekkingsrecht 2018 HIC bedrijven	94.551	0
	-	-
Dotatie trekkingsrechten	<u>504.376</u>	<u>504.456</u>
Baten na dotatie aan trekkingsrechten	140.175	45.624
Lasten		
Algemene kosten	<u>-27.541</u>	<u>-28.624</u>
Bedrijfsresultaat	112.634	17.000
Rentebaten en soortgelijke opbrengsten	33	104
Rentelasten en soortgelijke kosten	<u>0</u>	<u>0</u>
Som der financiële baten en lasten	33	104
Saldo van baten en lasten	<u>112.667</u>	<u>17.104</u>
Bestemming van het resultaat:		
Dotatie bestemmingsreserve	0	0
Dotatie Stadsbrede activiteiten reserve	112.500	17.104
Dotatie vrije reserve	167	0
	<u>0</u>	<u>0</u>



Grondslagen van waardering en resultaatbepaling

Algemeen

Grondslagen Richtlijnen voor de Jaarverslaggeving (kleine rechtspersonen)

C1.1 "Kleine organisaties zonder winststreven"

De Jaarrekening is opgesteld in overeenstemming met Richtlijn voor de Jaarverslaggeving

C1.1 "Kleine organisaties zonder winststreven"

Grondslagen voor de waardering van activa en passiva

Algemeen

De waardering van activa en passiva en de bepaling van het resultaat vinden plaats op basis van historische kosten, tenzij in de onderstaande toelichting anders is vermeld. Baten en lasten worden toegerekend aan het jaar waarop zij betrekking hebben. Winsten worden slechts genomen voor zover zij op balansdatum zijn gerealiseerd. Verliezen en risico's die hun oorsprong vinden voor het einde van het verslagjaar, worden in acht genomen, indien zij voor het opmaken van de Jaarrekening bekend zijn.

Vorderingen

Vorderingen worden gewaardeerd tegen nominale waarden, waar nodig onder aftrek van een voorziening voor oninbaarheid. De voorziening wordt bepaald op grond van een individuele beoordeling van de openstaande posten.

Liquide middelen

De liquide middelen staan, indien niet anders vermeld, ter vrije besteding.

Eigen vermogen

De vrije reserve betreft het vrij besteedbaar vermogen van de stichting. De weerstands- en bezwaarreserve werd slechts aangewend ter realisering van de stichtingsdoeleinden. De stadsbrede activiteitenreserve wordt slechts aangewend ter realisering van de stadsbrede activiteiten

Grondslagen voor de resultaatbepaling

Algemeen

Het resultaat wordt bepaald als het verschil tussen de baten en de kosten hiervan over het verslagjaar met inachtneming van de hiervoor vermelde waarderingsgrondslagen zijn verantwoord in het jaar waarin zij zijn gerealiseerd; verliezen zodra zij voorzienbaar zijn.

Baten

De stichting ontvangt in de vorm van een financiële bijdrage het overeengekomen aandeel in de onroerendzaakbelasting van niet-woningen van de Gemeente Vlaardingen.

Trekkingsrechten

Dit betreft het gedeelte van het aandeel van het Ondernemersfonds Vlaardingen in de onroerendzaakbelasting van niet-woningen in Vlaardingen, dat ter beschikking wordt gesteld aan de onderscheiden gebieden en sectoren in Vlaardingen.



Toelichting op de balans

	<u>2020</u>	<u>2019</u>
	euro	euro
Vorderingen		
<i>Nog te ontvangen debiteuren</i>		
Debiteuren	<u>0</u>	<u>0</u>
	<u>0</u>	<u>0</u>
<i>Belastingen en premies sociale verzekeringen</i>		
<i>Omzetbelasting Suppletie tm 2016</i>	1.849	1.849
<i>Omzetbelasting 2019</i>	<u>12.745</u>	<u>66.211</u>
	<u>14.594</u>	<u>68.060</u>
<i>Overige vorderingen en overlopende activa</i>		
Nog te ontvangen rente bank	<u>3</u>	<u>24</u>
Liquide middelen		
Rabo betaal NL18RABO0160430747	246.932	116.056
Rabo bonus NL11RABO1025440013	248.181	950.128
Rabo spaar NL66RABO1025440021	249.713	212
ING betaal NL40INGB0009307323	<u>250.000</u>	<u>0</u>
	<u>994.826</u>	<u>1.066.396</u>
Eigen vermogen		
<i>Vrije reserve</i>		
Stand per 1 januari	77.322	77.322
Dotatie uit boekjaar	<u>166</u>	<u>0</u>
Stand per 31 december	<u>77.488</u>	<u>77.322</u>

De Vrije reserve staat ter vrije besteding van het bestuur.



	2020	2019
	euro	euro
<i>Bestemmingsreserve</i>		
Stand per 1 januari	0	118.869
Dotatie uit boekjaar	0	0
Vrijval naar wijken/sectoren	0	-35.660
Vrijval naar Stadsbrede activiteiten reserve	0	-83.209
Stand per 31 december	<u>0</u>	<u>0</u>

Vrijval in 2019 van 30% van 118.869 = 35.660, deze gaan terug naar de wijken/sectoren

Vrijval in 2019 van 70% van 118.869 = 83.209, deze gaat naar Stadsbrede activiteiten reserve.

<i>Stadsbrede activiteiten reserve</i>		
Stand per 1 januari	122.220	30.499
Dotatie uit boekjaar	112.500	17.104
Dotatie komt uit bestemmingsreserve	0	83.209
Bestedingen boekjaar	-3.053	-8.592
Stand per 31 december	<u>231.667</u>	<u>122.220</u>

In het met ingang van 2017 vernieuwde convenant met de Gemeente is opgenomen dat de Stichting de volledige opbrengst van de financiële bijdrage, na aftrek van de kosten voor de organisatie van de Stichting en na aftrek van kosten voor stadsbrede activiteiten, dient uit te keren aan de daarvoor in aanmerking komende trekkingsgerechtigden. De Stichting heeft het initiatief genomen om voor de uitvoering van stadsbrede activiteiten de Stichting Vlaardingen Partners op te richten. Voor Vlaardingen Partners dient het mogelijk te zijn om stadsbrede activiteiten uit te voeren door cofinanciering met de Gemeente en overige partijen.

Kortlopende schulden

Verdeling ontvangen fin. bijdrage (subsidie) Gemeente Vlaardingen

Aandeel wijken en sectoren	456.232	456.232
Aandeel HIC Bedrijven	93.768	93.768
	<u>550.000</u>	<u>550.000</u>

Naast de reservering ten behoeve van de Stadsbrede activiteiten wordt met betrekking tot de GGO's en SGO's tot nader order een deel ter grootte van 6% ingehouden ter dekking van de kosten van het fonds.



<i>Trekkingsrecht aandeel wijken/sectoren</i>		
Stand per 1 januari	622.640	692.051
Aandeel fin. bijdrage (subsidie) boekjaar	456.232	456.232
Inhouding 10%	<u>-45.624</u>	<u>-45.624</u>
	410.608	410.608
	1.033.248	1.102.659
Uitgekeerd in boekjaar	<u>-415.902</u>	<u>-515.679</u>
	617.346	586.980
Vrijval trekkingsrecht 2014 en 2015	0	0
Vrijval uit bestemmingsreserve	<u>0</u>	<u>35.660</u>
Stand per 31 december	<u>617.346</u>	<u>622.640</u>

2020

euro

2019

euro

Trekkingsrecht aandeel HIC Bedrijven

Stand per 1 januari	189.633	119.314
Aandeel fin. bijdrage(v/h subsidie) boekjaar	<u>93.768</u>	<u>93.768</u>
	283.401	213.082
Vrijval Retributie 2018	-94.551	0
Uitgekeerd in boekjaar	<u>-120.305</u>	<u>-23.449</u>
Stand per 31 december	<u>68.545</u>	<u>189.633</u>

Voor een specificatie van de trekkingsrechten wordt verwezen naar Bijlage 1 van de Jaarrekening.



	<u>2020</u>	<u>2019</u>
	euro	euro
Toelichting op de Staat van baten en lasten		
Baten		
Aandeel onroerendzaakbelasting	550.000	550.000
Vrijval Trekkingsrechten 2014 en 2015	<u>0</u>	<u>0</u>
	<u>550.000</u>	<u>550.000</u>
Trekkingsrechten		
Dotatie trekkingsrecht Aandeel wijken/sectoren	410.608	410.608
Dotatie trekkingsrecht Aandeel HIC Bedrijven	<u>93.768</u>	<u>93.768</u>
	<u>504.376</u>	<u>504.376</u>
Algemene kosten		
Secretariaats- en evaluatiekosten	15.721	16.158
Accountantskosten	1.010	1.010
Bankkosten	198	196
Relatiegeschenken / Representatiekosten	1.352	834
Reclame en advertentiekosten	6.511	8.329
Contributies, abonnementen etc	2.096	1.444
Bedrijfsverzekeringen	653	653
Teruggevorderde omzetbelasting	<u>0</u>	<u>0</u>
	<u>27.541</u>	<u>28.624</u>
Financieel Resultaat		
Rentebaten en soortgelijke opbrengsten	<u>33</u>	<u>104</u>



OVV Financieel Overzicht 2020

Wijk/Buurt/GGO	Eindstand 31.12.2019	Dotatie 2020 Trekkingrecht	Totaal beschikbaar	Uitkeringen 2020	Substand 31.12.2020	2018	2019	2020	vrijval 2018	Eindstand 31.12.2020
1.1.1 GGO Billitonlaan	2.301	1.863	4.164	-1649	2.515	1.847	1.863	1.863	0	2.515
1.3.1 GGO Stadshart (btw)	6.062	69.702	75.764	-64.200	11.564	78.312	69.702	69.702	0	11.564
1.4 GGO Hoogstad	5.843	20.596	26.439	-17397	9.042	20.068	20.596	20.596	0	9.042
2.# GGO Westwijk (btw)	14.813	11.905	26.718	-21085	5.633	12.738	11.905	11.905	0	5.633
2.5 GGO Zuidbuurt	4.821	6.000	10.821	-879	9.942	6.832	6.000	6.000	0	9.942
3.1 GGO Vergulde Hand (btw)	2.205	25.387	27.592	-25387	2.205	25.144	25.387	25.387	0	2.205
3.2+ GGO 't Scheur/Koggehaven	75.013	36.639	111.652	-17790	93.862	32.200	36.639	36.639	0	93.862
3.3										
3 + GGO Deltaweg/KW Haven	103.915	51.834	155.749	-76.020	79.729	52.693	51.834	51.834	0	79.729
4										
31 GGO Lever/Lapog Deltaweg	20.703	19.049	39.752	0	39.752	19.544	19.049	19.049	0	39.752
3.5 GGO Groot Vetteoord	108.478	39.900	148.378	-63.097	85.281	39.342	39.900	39.900	0	85.281
3.6										
4.1 GGO Oostwijk	36.136	23.285	59.421	-22.024	37.397	24.138	23.285	23.285	0	37.397
4.2										
4.3 GGO Benelux Workpark (btw)	87.569	23.306	110.875	-17074	93.801	23.718	23.306	23.306	0	93.801
5.# GGO Babberspolder (btw)	3.935	14.329	18.264	0	18.264	13.362	14.329	14.329	0	18.264
6.3 GGO De Loper (btw)	14.779	13.598	28.377	-28377	0	12.203	13.598	13.598	0	0
Ov. 6 GGO Holywijk	73.538	17.256	90.794	-49419	41.375	18.679	17.256	17.256	0	41.375
7.#										
8.1 GGO Braekpolder	7.985	6.018	14.003	-11.503	2.499	5.635	6.018	6.018	0	2.499
	568.096	380.667	948.763	-415.901	532.861	386.455	380.667	380.667	0	532.861
9.1 SGO Zorg	53.175	28.681	81.856	0	81.856	22.730	28.681	28.681	0	81.856
9.2 SGO Woningcorporaties	1.369	1.260	2.629	0	2.629	720	1.260	1.260	0	2.629
	622.640	410.608	1.033.248	-415.901	617.346	409.905	410.608	410.608	0	617.346
9.9 HIC Bedrijven	189.633	93.768	283.401	-120.305	163.096	94.551	93.768	93.768	94.551	68.545
	812.273	504.376	1.316.649	-536.206	780.442	504.456	504.376	504.376	94.551	685.891

Specificatie volgens definitieve lijst Gemeente Vlaardingen d.d. 2018

HIC Bedrijven 93.768
 SGO Zorg en Woningcorporaties 33.268
 GGO gebieden 422.964
 Oze bijdrage 550.000

